



# MUSYAWARAH PERENCANAAN PEMBANGUNAN RKPD TAHUN 2019

*"Pembangunan SDM Jawa Timur Sebagai Pengungkit Pertumbuhan Inklusif"*

**Dr. H. Soekarwo**

**Surabaya, 18 April 2018**

#1

## TEMA&PRIORITAS RKPD 2019

*Pembangunan SDM Jatim Sebagai Pengungkit Pertumbuhan Inklusi*



# TEMA & PRIORITAS PEMBANGUNAN TAHUN 2019



**NAS**

**Pemerataan Pembangunan untuk  
Pertumbuhan Berkualitas**

**Pembangunan Manusia melalui Pengurangan  
Kemiskinan & Peningkatan Pelayanan Dasar**

**Pengurangan Kesenjangan antarwilayah  
melalui Penguatan Konektivitas & Kemaritiman**

**Peningkatan Nilai Tambah Ekonomi melalui  
Pertanian, Industri, dan Jasa Produktif**

**Pemantapan Ketahanan Energi, Pangan, dan  
Sumber Daya Air**

**Stabilitas Keamanan Nasional & Kesuksesan Pemilu**

**JATIM**

**Pembangunan Sumber Daya Manusia Jawa  
Timur Sebagai Pengungkit Pertumbuhan Inklusi**

**Peningkatan kualitas SDM melalui peningkatan  
kualitas pendidikan, kesehatan, ketenagakerjaan &  
penanggulangan kemiskinan**

**Pemerataan Pembangunan Antar Wilayah Melalui  
Pengembangan Infrastruktur Ekonomi Dan Teknologi Informasi  
Untuk Menumbuhkan Pusat-Pusat Pertumbuhan**

**Peningkatan nilai tambah Agro dan Maritim Melalui Industri  
Serta Pemanfaatan Akselerasi Pariwisata**

**Peningkatan Ketahanan Pangan & Energi Serta Tata  
Kelola Sumber Daya Air, Pelestarian Sumber Daya Alam  
Dan Lingkungan Hidup Yang Berkelanjutan**

**Peningkatan Ketentraman & Ketertiban Serta  
Kesuksesan Pelaksanaan Pemilu**

# TARGET IKU 2019 BASED RPJMD



NO.	INDIKATOR KINERJA UTAMA	CAPAIAN 2017	TARGET 2019
1	Pertumbuhan PDRB / LPE (%)	5,45	5,66 – 6,06
2	Indeks Gini	0,415	0,380 – 0,400
3	Indeks Pemerataan Pendapatan versi Bank Dunia (< 40%)	16,49	18,40 – 18,80
4	Persentase Penduduk Miskin	11,20	11,20 – 10,90
5	Indeks Pembangunan Manusia (IPM)	70,27*	70,00 – 70,25
6	Indeks Pembangunan Gender (IPG)	92,39*	93,51 – 94,01
7	Tingkat Pengangguran Terbuka (TPT)	4,00	3,99 – 3,90
8	Indeks Kualitas Lingkungan Hidup (IKLH)	66,29	67,00 – 68,52
9	Indeks Kepuasan Masyarakat	81,33	83,00 – 84,00
10	Indeks Reformasi Birokrasi	69,54	69,00 – 71,00
11	Indeks Kesalehan Sosial	62,34*	> 60

#2

## TANTANGAN

*Pembangunan SDM Jatim Sebagai Pengungkit Pertumbuhan Inklusi*

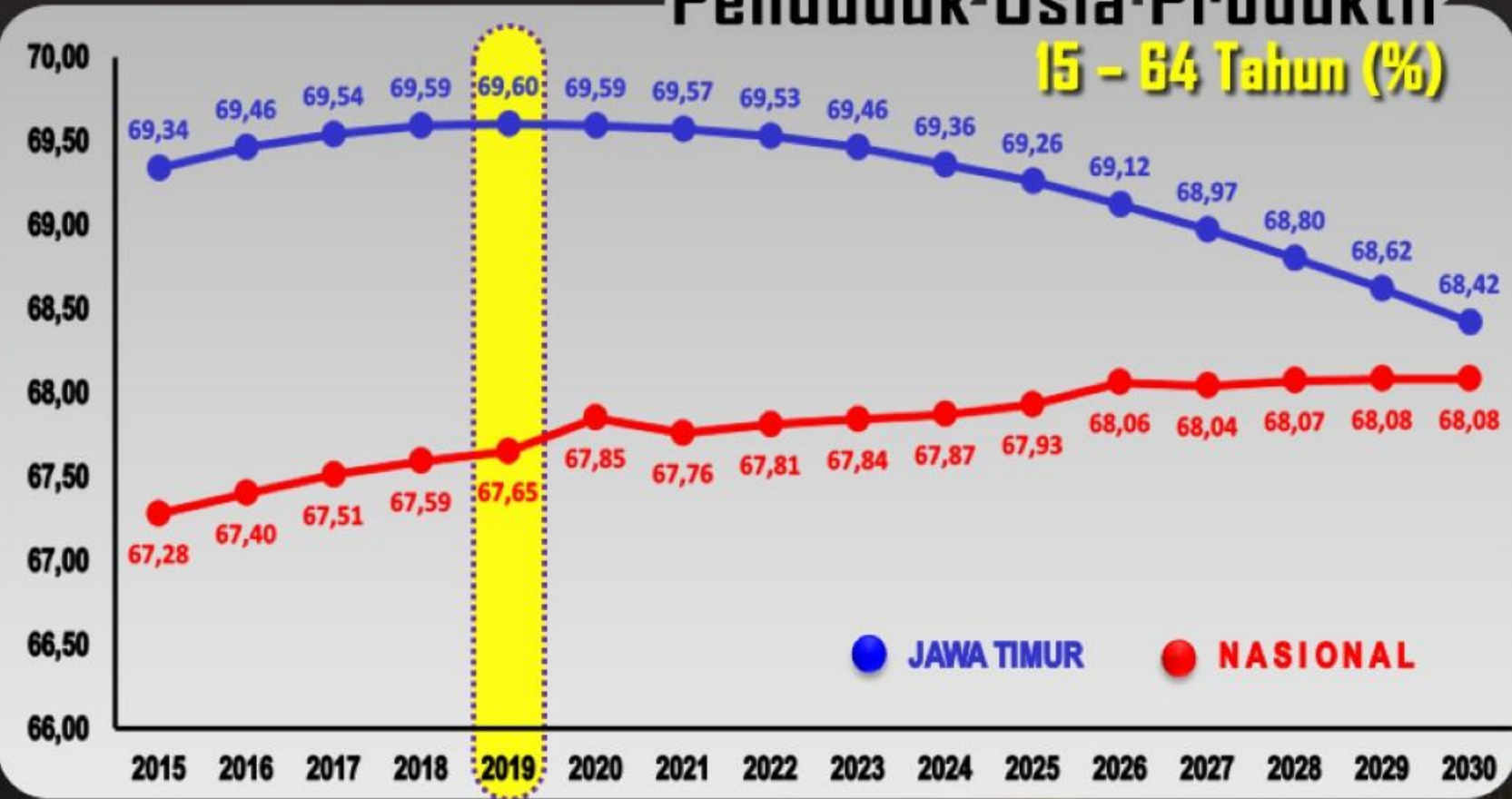




# TANTANGAN BONUS DEMOGRAFI (1)



## Penduduk Usia Produktif 15 - 64 Tahun (%)



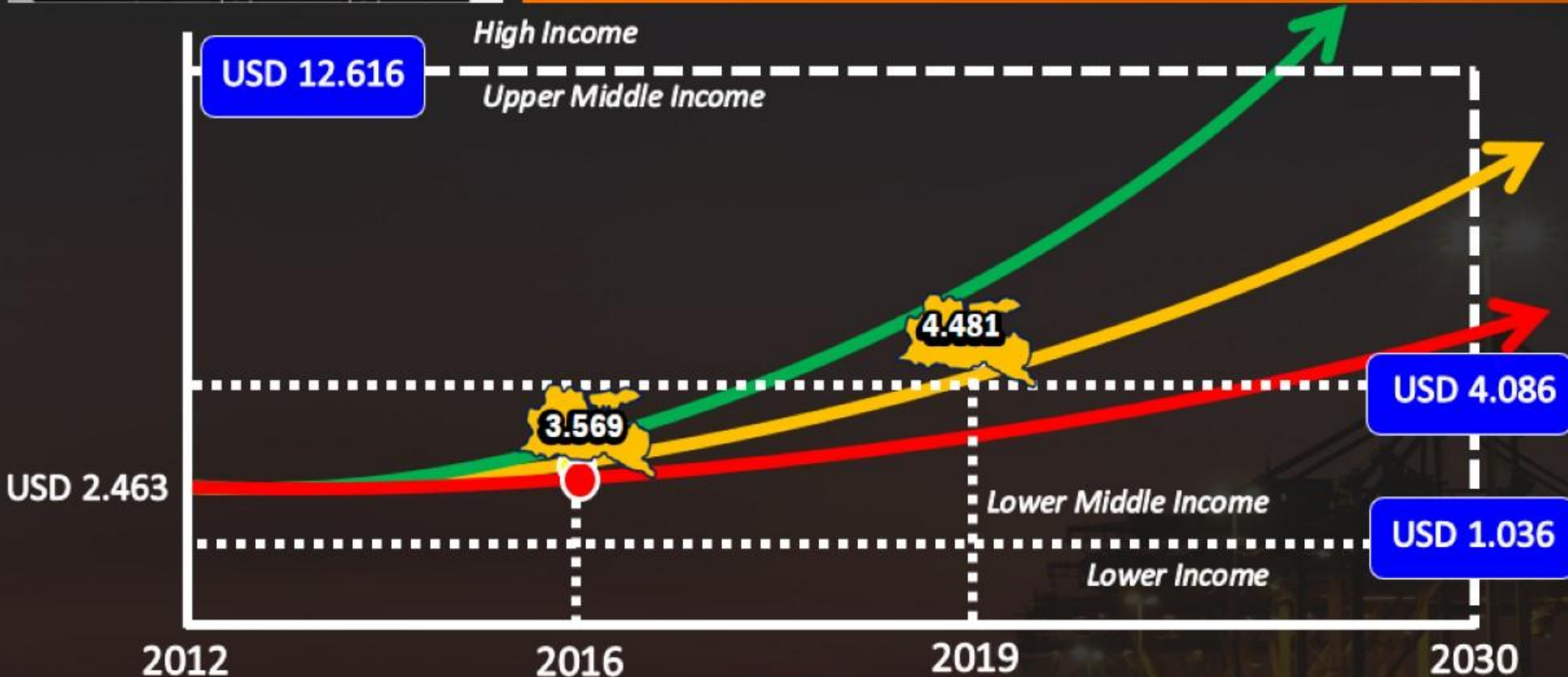
# BONUS

*atau*

# BENCANA



# TANTANGAN MIDDLE INCOME TRAP (2)



**3<sup>rd</sup> Scenario,**  
Asumsi tumbuh 10%  
GDP/capita USD 14.370

**2<sup>nd</sup> Scenario,**  
Asumsi tumbuh 7,1%  
GDP/capita USD 8.244

**1<sup>st</sup> Scenario,**  
Asumsi tumbuh 5%  
GDP/capita USD 7.152

\*) Angka proyeksi  
\*\*) Kurs Rp. 13.300 per USD

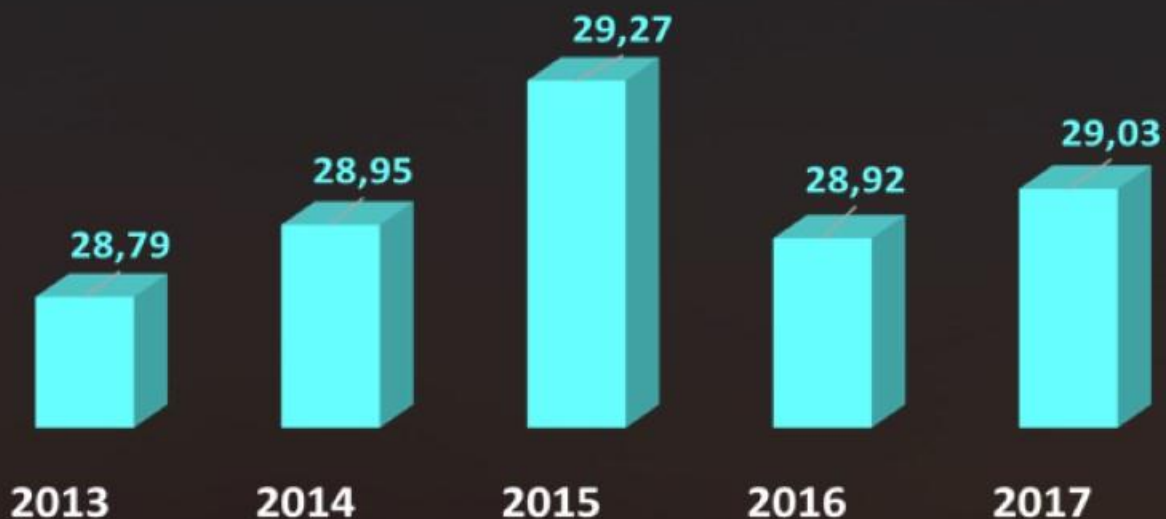
**PENDAPATAN**  
PERKAPITA JATIM  
(Juta Rp.)



# ANALISA LEPAS DARI MIDDLE INCOME TRAP



Share Sektor Industri Terhadap PDRB JATIM



- Industri Pengolahan
- Perdagangan
- 14 Sektor lainnya
- Pertanian

*Syarat*

**LOLOS MIT**

**Industri Manufaktur  $\geq 30\%$  PDB**



**KOREA SELATAN**

Kontribusi Industri terhadap PDB

**LOLOS MIT** ← **38%**

○ **TAIWAN** → **LOLOS = 31%**

- BRAZIL (10%)
- COLUMBIA (10%)
- MEXICO (15%)

**GAGAL**





# ANALISIS KEBUTUHAN INVESTASI TAHUN 2019



**ICOR 4,9 | ADHB 2018 Rp. 2.235 T**

**TARGET PERTUMBUHAN EKONOMI 2019 : 5,55 % - 5,65 %**

Growth  
**5,55 %**

**KEBUTUHAN INVESTASI Rp. 405 T**

**KEBUTUHAN INVESTASI Rp. 455 T**

Growth  
**5,65%**

$$\Delta K_t = I_t = ICOR \times g_t \times Y_{t-1}$$

## PERKIRAAN TAMBAHAN INVESTASI

Rp

PMA\*, PMDN,  
PMDN NON FAS  
**Rp. 190-200 T**



KREDIT  
PERBANKAN,  
NON PERBANKAN  
**Rp. 50-60 T**



BELANJA  
PEMERINTAH  
**Rp. 55-65T**



SURPLUS  
PERDAGANGAN  
**Rp. 110-130 T**

\*) Ijin Prinsip investasi tahun 2017 sebesar Rp. 328,15 T

#3

## PEMBANGUNAN SDM

*Pembangunan SDM Jatim Sebagai Pengungkit Pertumbuhan Inklusi*





## PENDIDIKAN

Peningkatan APS SMA/SMK

Cakupan Rata-Rata Lama Sekolah 

 Rata-Rata Harapan Lama Sekolah

## DUAL TRACK STRATEGY

### NON FORMAL

- SMK Mini
- Balai Latihan Kerja
- BOSDA MADIN


### FORMAL

- SMK
- SMA
- MA



## KESEHATAN

Peningkatan Promotif – Preventif

Angka Kematian Ibu dan Bayi (AKI & AKB) 

 Rata-Rata Angka Harapan Hidup

## PENANGANAN GIZI BURUK

PENCEGAHAN *Stunting*





## VOKASIONAL

### NON FORMAL

#### SMK Mini

Kerjasama dengan Jerman



#### Balai Latihan Kerja

Berstandar International



#### BOSDA MADIN

Penguatan SDM Pengajar Madin



### FORMAL



#### Link & Macth

SMK – INDUSTRI - PT



#### Filial SMK - PTN



#### Partnership SMK dg Luar Negeri



#### SMK Pengampu

1 SMK RUJUKAN – 5 SMK SWASTA



#### Ekstra Kurikuler Di MA

(Ijasah & Sertifikat BSN)



#### Peningkatan Sarana Prasarana SMK

Di MADURA dan Tapal kuda

# STRATEGI MENGURANGI AKI – AKB – STUNTING



PRIOTAS PRIORITAS PROVINSI JAWA TIMUR BIDANG KESEHATAN FOKUS 2019

## PROMOTIF PREFENTIF

- ❑ MEMANTAU IBU HAMIL/BALITA DI POSYANDU/PONKESDES
- ❑ AKSES AIR BERSIH DAN FASILITAS SANITASI KHUSUNYA DESA RAWAN KEKERINGAN

- ❑ PEMAHAMAN KESEHATAN REPRODUKSI, FERTILITAS & KB KHUSUNYS PADA ANAK SEKOLAH

**Menekan AKI ;  
AKB ; Gizi Buruk &  
Stunting**

- ❑ MELENGKAPI SARANA & PRASARANA FASYANKES
- ❑ RUMAH SAKIT RUJUKAN ; PUSKESMAS ; PONKESDES

- ❑ PEMENUHAN GIZI UNTUK BUMIL ; ASI BAYI KHUSUSNYA 1000 HARI KEHIDUPAN PERTAMA & IMUNISASI LENGKAP



**SDM JAWA TIMUR YANG SEHAT ; UNGGUL DAN PRODUKTIF**



# KETENAGAKERJAAN



	2011	2012	2013	2014	2015	2016	2017	2018**	2019**
Jumlah Penduduk	37.840.657	38.106.590	38.363.200	38.610.202	38.847.561	39.075.152	39.293.100	39.500.900	39.698.631
Penduduk Usia Kerja 15 tahun ke atas	28.240.153	28.582.928	28.801.883	29.578.682	29.619.736	30.168.622	30.310.000	30.717.818	30.991.817
Angkatan Kerja	19.761.886	19.901.558	20.137.795	20.149.998	20.274.681	19.953.840	20.937.716	21.170.639	21.405.732
<input type="checkbox"/> Bekerja	18.940.340	19.081.995	19.266.457	19.306.508	19.367.777	19.114.560	20.099.220	20.343.289	20.596.789
<input type="checkbox"/> Pengangguran	821.546	819.563	871.338	843.490	906.904	839.280	838.496	827.350	808.943
<input type="checkbox"/> (+/-) Angkatan Kerja	234.835	139.672	236.237	12.203	124.683	(320.841)	983.876	232.923	235.093
<input type="checkbox"/> (+/-) pengangguran	(6.497)	(1.983)	51.775	(27.848)	63.414	(67.624)	(784)	(11.145)	(18.407)
<b>T P T</b>	<b>4,16</b>	<b>4,12</b>	<b>4,33</b>	<b>4,19</b>	<b>4,47</b>	<b>4,21</b>	<b>4,00</b>	<b>3,91</b>	<b>3,78</b>



**1.975 SMK**  
216.762 Lulusan



**264 LEMBAGA**  
52.800 Lulusan



**16** Balai Latihan Kerja  
30.032 Lulusan


REALISASI INVESTASI  
TAHUN 2017 MENYERAP  
**598.862**  
TENAGA KERJA

\*) Angkatan kerja adalah penduduk usia kerja yang **bekerja** dan **mencari pekerjaan**

#4

## PEMBANGUNAN INFRASTRUKTUR

*Pembangunan SDM Jatim Sebagai Pengungkit Pertumbuhan Inklusi*



# INFRASTRUKTUR DARAT



## 1 PERCEPATAN PEMBANGUNAN JALAN TOL

Progress Jalan Tol belum optimal dalam meningkatkan **konektivitas** dan **distribusi logistik** barang dan jasa (hanya **18%** yang beralih ke jalan tol)

## 3 PEMBANGUNAN JALAN PANTAI LINTAS SELATAN (PANSELA)

- Percepatan kontrak new loan IDB pada 2018
- Realisasi pelaksanaan IDB MYC 2019-2021
- Peningkatan jalan sirip PANSELA (pengembangan ekonomi dan pariwisata )

## 2 PENINGKATAN & PEMELIHARAAN JALAN ARTERI

Prioritas kemantapan jalan dan pemenuhan syarat teknis dalam meningkatkan konektivitas kawasan agroindustri, industri dan pariwisata.

## 4 PERCEPATAN PEMBANGUNAN KERETA API DOUBLE TRACK

- Peningkatan penumpang dan logistik barang
- Double Track Utara (Surabaya-Bojonegoro) sudah beroperasi
- Double Track Selatan : Jombang – Madiun (2018), Madiun – Kedungbanteng (2019)





## PENGEMBANGAN KAPASITAS PELABUHAN



### PELABUHAN PROBOLINGGO

MENDUKUNG LAYANAN BONGKAR-MUAT

- Lanjutan pembangunan jalan menuju dermaga (trestle)
- Pembangunan dermaga tambat kapal cepat
- Pembangunan gedung terminal

### PELABUHAN BOOM BANYUWANGI

MENDUKUNG KONEKTIVITAS DESTINASI WISATA BAHARI

- Revitalisasi kolam dan alur pelabuhan
- Pembangunan fasilitas area darat

### PELABUHAN PACIRAN

MENDUKUNG TOL LAUT & ANGKUTAN PENYEBRANGAN

- Pembangunan Dermaga
- Pembangunan jalan menuju dermaga

### PELABUHAN PRIGI

MENDUKUNG RENCANA PENGEMBANGAN ANGKUTAN LAUT PERINTIS JAWA SELATAN

- Reklamasi (lanjutan)
- Pembangunan dermaga dan fasilitas penunjang

# INFRASTRUKTUR UDARA



## PENGEMBANGAN KAPASITAS BANDAR UDARA

### INTERNASIONALISASI BANDARA ABD. SALEH

#### USULAN RUTE:

1. MALANG – SINGAPURA
2. MALANG – MALAYSIA
3. EMBARKASI HAJI

### PENGEMBANGAN BANDARA BAWEAN

- Perpanjangan Runway semula 930 m menjadi 1200 m

### RENCANA PEMBANGUNAN BANDARA KEDIRI

- Review RTRW
- Proses Pengajuan Penetapan lokasi



# INFRASTRUKTUR PRODUKSI AGRO



## WADUK GONGSENG

Bojonegoro  
Kap. 14,75 Juta m<sup>3</sup>  
Progress 55,22%

## WADUK SEMANTOK

Nganjuk  
Kap. 18,30 Juta m<sup>3</sup>  
Mulai 2018

## WADUK NIPAH

Sampang  
Kap. 2,28 Juta m<sup>3</sup>

- Percepatan pengembangan jaringan irigasi primer & sekunder dari luas layanan 225 ha menjadi 1.150 ha.

## WADUK BENDO

Ponorogo  
Kap. 33,45 Juta m<sup>3</sup>  
Progress 59,97%

## WADUKTUKUL

Pacitan  
Kap. 4,98 Juta m<sup>3</sup>  
Progress 61,95%

## WADUK TUGU

Trenggalek  
Kap. 7,68 Juta m<sup>3</sup>  
Progress 89,49%

## WADUK BAGONG

Trenggalek  
Kap. 14,00 Juta m<sup>3</sup>  
Mulai 2019

## WADUK BAJULMATI

Banyuwangi  
Kap. 7,50 Juta m<sup>3</sup>

- Percepatan pengembangan jaringan irigasi primer & sekunder dari luas layanan 777 ha menjadi 1.800 ha.
- Percepatan pembangunan jaringan air baku.



- SUDAH SELESAI
- ON PROGRESS
- RENCANA

# INFRASTRUKTUR PRODUKSI MARITIM



## PEMENUHAN SARANA/ PRASARANA

Pelabuhan Perikanan :

- 4 Pelabuhan Perikanan ( Kota Pasuruan, Grajagan – BWI, Camplong – Sampang, Sinei – T.Agung)
- 10 Pelabuhan Perikanan milik Provinsi

## PENGELOLAAN SUMBER DAYA IKAN

- Pembangunan Rumah Ikan dan Underwater Restocking
- Fasilitasi Perijinan Dokumen Kapal Perikanan 1.250 dokumen

## BENGAWAN SOLO HILIR



Menaikan IP : 1,82 → 2,3  
Penambahan Areal ± 41.000 Ha  
Penambahan Produksi :  
41.000 x 6 Ton/Ha = 246.000 Ton GKP setara dengan 196.800 Ton GK

### Rencana Penanganan (MYC) :

- Penambahan 2 unit pintu air banjir untuk meningkatkan kapasitas Floodway Plangwot – Sedayu Lawas dari 640 m<sup>3</sup>/dt menjadi 1.000 m<sup>3</sup>/dt
- Penataan drainase wilayah Bengawan Jero & khusus pintu air Tambak Ombo diperlukan penggantian dng sistim elektrik
- Uang bantuan sosial kepada masyarakat penggarap sawah untuk pengadaan lahan Jabung Ring Dike

# INFRASTRUKTUR DASAR



## PENANGANAN DESA RAWAN KEKERINGAN

**422**  
DESA

Penduduk Terlayani  
270.080 jiwa

Dukungan capaian  
100-0-100 : 0,71 %

**199 DESA\***

TIDAK ADA  
POTENSI AIR

**223 DESA**

ADA  
POTENSI AIR

PENANGANAN  
2018  
**126 DESA**

RENCANA  
2019  
**97 DESA**

\*) 199 Truck / Tandon Beton

## KPBU SPAM UMBULAN

**KAPASITAS  
DEBIT**

4.000 lt/dtk

**PENDUDUK  
TERLAYANI**

1,3 juta jiwa

Dukungan capaian  
100-0-100 : 3,42 %

**SAMBUNGAN  
RUMAH**

260.000 SR

PROGRESS  
31 Maret 2018  
39,31%

TARGET 2018  
92,75 %

TARGET  
Juli 2019  
100 %

## RENOVASI RTLH

**KODAM V/Brawijaya**

Realisasi s/d Th. 2017 : 117.951 unit

Target Th. 2018 : 10.000 unit

Rencana Th. 2019 : 10.000 unit

**LANTAMAL V Surabaya**

Realisasi s/d Th. 2017 : 3.750 unit

Target Th. 2018 : 903 unit

Rencana Th. 2019 : 1.000 unit

#5

## PEMBANGUNAN SOSIAL, BUDAYA, & AGAMA

*Pembangunan SDM Jatim Sebagai Pengungkit Pertumbuhan Inklusi*





# FASILITASI FKDM, FKUB DAN FPK



- ❑ Antisipasi Perkembangan gerakan kelompok masyarakat yang bertentangan dengan Pancasila
- ❑ Sinergi dengan TNI/POLRI, Tokoh Agama dan Tokoh masyarakat melalui Optimalisasi Fungsi Babinkamtibmas, Babinsa dan Kepala Desa dalam rangka pencegahan meluasnya gerakan yg meresahkan masyarakat
- ❑ Penerbitan PERGUB JATIM No. 51 Tahun 2014 tentang Larangan Keberadaan Gerakan ISIS

**FKDM = Forum Kewaspadaan Dini Masyarakat**

**FKUB = Forum Kerukunan Umat Beragama**

**FPK = Forum Pembauran Kebangsaan**





## *Membangun* KARAKTER WAWASAN KEBANGSAAN

SMAN Taruna Nala di Malang  
SMAN Taruna Angkasa di Madiun



- ❑ **Ekspos Kebudayaan mendukung kepariwisataan & Ekonomi kreatif**
- ❑ **Kerjasama dengan Kabupaten /Kota**

**JATIM SPECTA NIGHT FESTIVAL**



**FESTIVAL&SEMINAR SASTRA PANJI**



**FESTIVAL TANTULAR**



#6

## EFISIENSI PEMBIAYAAN PEMBANGUNAN

*Pembangunan SDM Jatim Sebagai Pengungkit Pertumbuhan Inklusi*





# ANALISIS BELANJA PUBLIK



## 1. RASIO BELANJA PUBLIK TERHADAP PDRB

### APBN (REALISASI)

No	URAIAN	Jumlah (Rp)
1.	Dekonsentrasi (Dekon)	438.768.773.386
2.	Tugas Pembantuan (TP)	32.518.675.967.792
3.	Kantor Daerah (KD/Ins Vertikal)	7.396.819.682.938
4.	Kantor Pusat (KP) di daerah	1.110.539.019.682
5.	Urusan Bersama (UB)	13.283.609.100
Jumlah		41.478.087.052.898

### APBD Provinsi Jawa Timur (REALISASI)

No	Uraian	Jumlah (Rp)
1.	Belanja Daerah	28.885.463.331.497,29

### APBD 38 Kab/Kota (REALISASI)

Rp. 81.577.747.704.350,50

\*) Realisasi APBN + APBD Prov. Jatim + APBD 38 Kab. Kota

## POSISI GOVERNMENT SPENDING DALAM PEMBANGUNAN

$$Y = C + I + G + (X - M)$$

**STIMULUS**

Total Investasi Publik\*

**Rp. 151,94 Triliun**

PDRB Atas Dasar Harga Berlaku 2017 (prediksi)

**Rp. 1.950 Triliun**

Kontribusi Investasi Publik terhadap PDRB

2017 → **7,79%**

2016 → **7,88%**

**FISKAL 2017**



# INOVASI PEMBIAYAAN



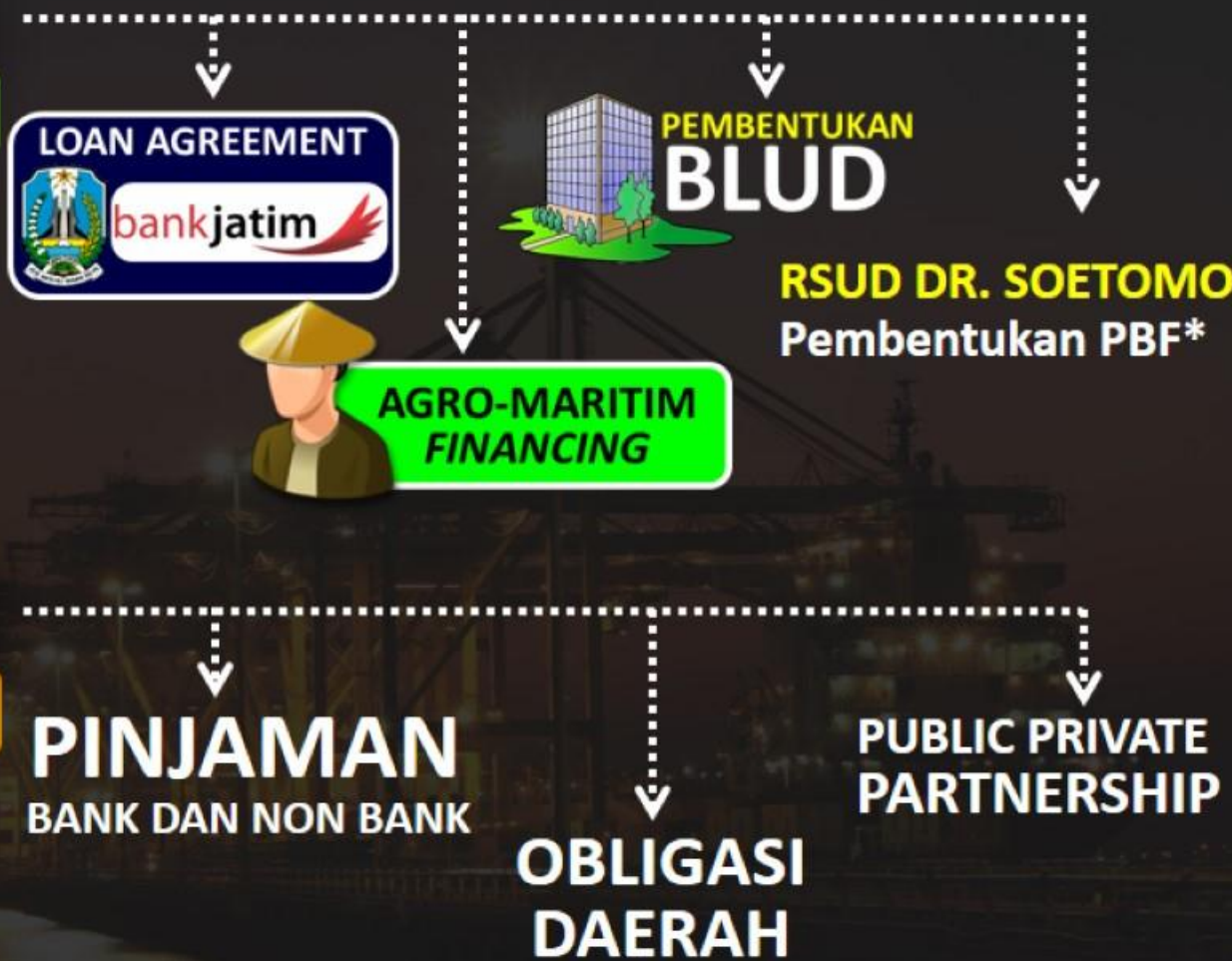
## FISCAL ENGINEERING



### INOVASI PEMBIAYAAN



## CREATIVE FINANCING



\*) Pedagang Besar Farmasi

# Terima Kasih

